

Spara nyckeln! Alla monterbara möbler måste efterdras. Då förblir de stadiga och håller längre.

Schlüssel aufbewahren! Bei zusammengebauten Möbeln müssen die Schrauben nach einiger Zeit nachgezogen werden. Dadurch bleiben sie stabil, die Lebensdauer erhöht sich.

Keep your furniture key in a safe place. You will need to tighten the screws etc. in self assembly furniture after a while. This will ensure that the furniture remains stable and lasts longer.

Ne jetez pas la clé de montage, elle vous servira à resserrer les vis de votre meuble après quelques semaines. Cela le rendra plus stable et il durera plus longtemps.

Bewaar de inbussleuteil! De bouten moeten later nog eens aangedraaid worden. Het meubelstuk zit dan goed in elkaar en gaat langer mee.

# FOLLOW ME!

# Fritz 100 - 50

SVENSKA

## VIKTIGT

**"FOLLOW ME" = MONTERINGSANVISNING**

Kontrollera först innehållet. Sortera skruvar och beslag enligt anvisningen. Montera möbeln i nummerordning och som bilderna visar. Om något saknas eller du får problem, ring ditt varuhus!

ENGLISH

## IMPORTANT

**"FOLLOW ME" = ASSEMBLY INSTRUCTIONS**

First check the contents to make sure that nothing is missing. Sort out the screws and fittings as shown. Assemble your furniture step by step, as shown in the illustrations. If anything is missing, or if you have any questions, please do not hesitate to contact your nearest IKEA store.

DEUTSCH

## WICHTIG

**"FOLLOW ME" = MONTIERANLEITUNG**

Als erstes: Kontrollieren Sie den Inhalt. Danach Schrauben gemäß Anleitung zurechtlegen. Die Möbelteile in der Reihenfolge der Zahlen zusammenbauen – siehe Abbildung! Fehlt ein Teil oder haben Sie Schwierigkeiten beim Zusammenbauen, wenden Sie sich bitte an Ihr Einrichtungshaus!

FRANÇAIS

## IMPORTANT

**"FOLLOW ME" = INSTRUCTIONS DE MONTAGE**

Contrôlez d'abord le contenu. Triez vis et ferrures selon les instructions. Assemblez le meuble en suivant l'ordre des chiffres et en vous référant aux illustrations. S'il vous manque quelque chose ou si vous avez un problème, téléphonez au magasin.

NEDERLANDS

## BELANGRIJK

**"FOLLOW ME" = MONTAGEAANWIJZING**

Kontroleer eerst de inhoud. Sorteer met behulp van de aanwijzingen de schroeven en het beslag. Volg bij de montage de nummering en kijk naar de afbeeldingen. Bel het dichtst bijzijnde woonwarenhuis als er iets ontbreekt of als er problemen zijn!

NAMN

ADRESS

LAND

9344 / 11200

IKEA of Sweden
S-343 00 ÄLMHULT
SWEDEN

IKEA®
Design and Quality
IKEA of Sweden

1

1 X

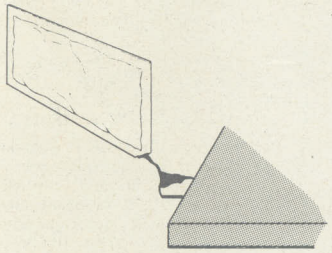

2

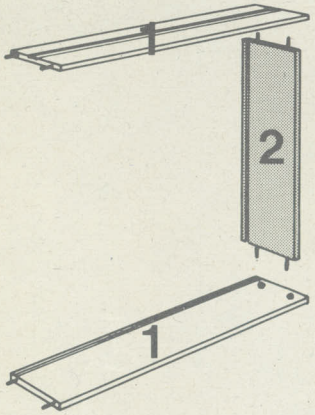


3

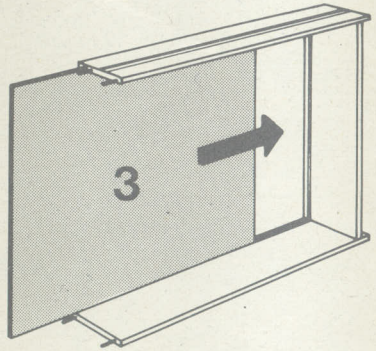


4

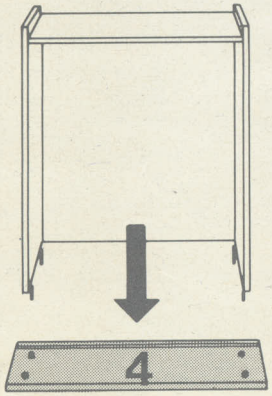


5




12 X

6 X

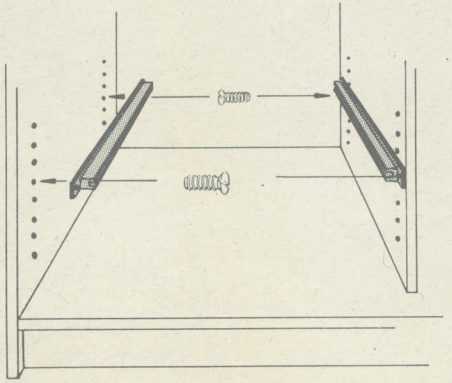
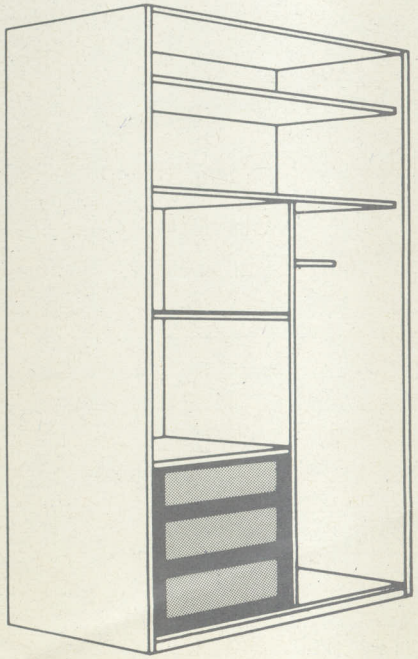
6